



Ambito Territoriale di Caccia VT 2

Associazione "TUSCIA SUD"

Via Cavour 14– 0110 Viterbo - Tel.0761/303140

C. F. 90053120565

A) Procedura per registrarsi su Geohunter

- 1 Accedere alla webapp Geohunter dal sito www.atcvt2.it e cliccare su "PROSEGUI"





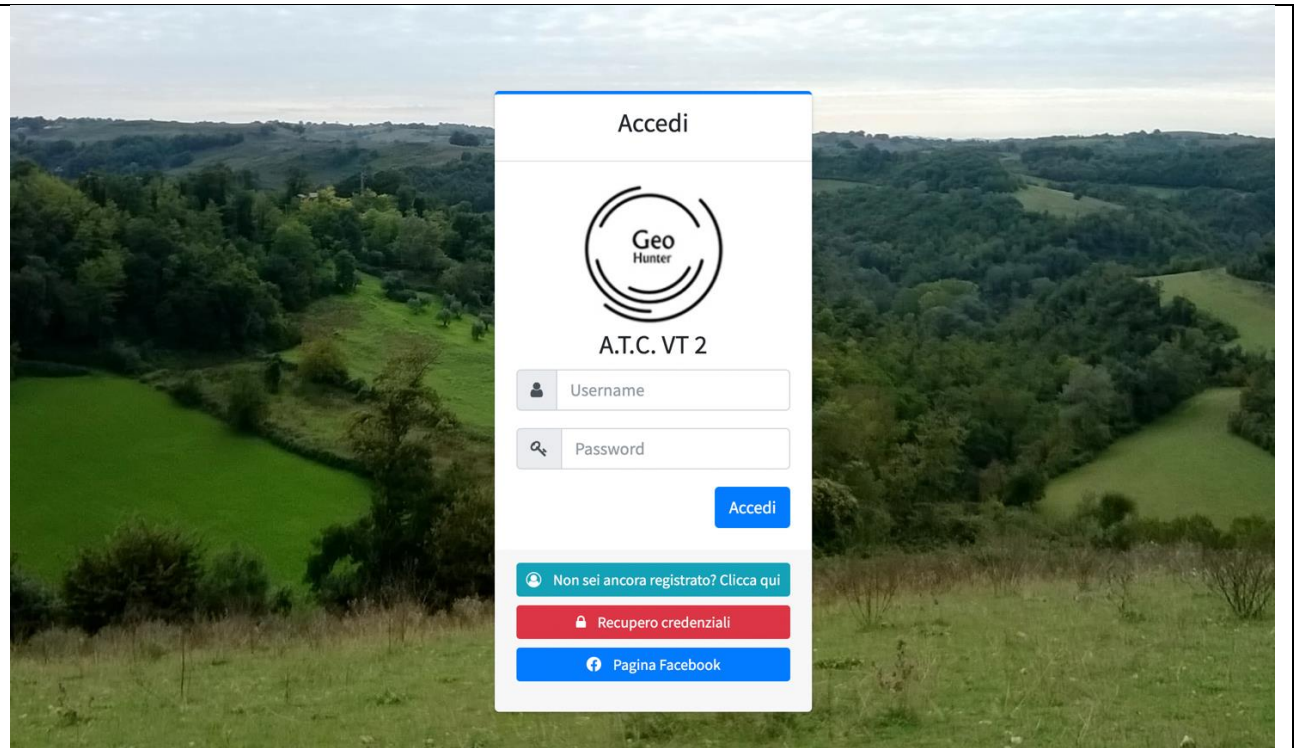
Ambito Territoriale di Caccia VT 2

Associazione "TUSCIA SUD"

Via Cavour 14– 0110 Viterbo - Tel.0761/303140

C. F. 90053120565

2 Se non si è già registrati, cliccare su
"NON SEI ANCORA REGISTRATO?
CLICCA QUI"



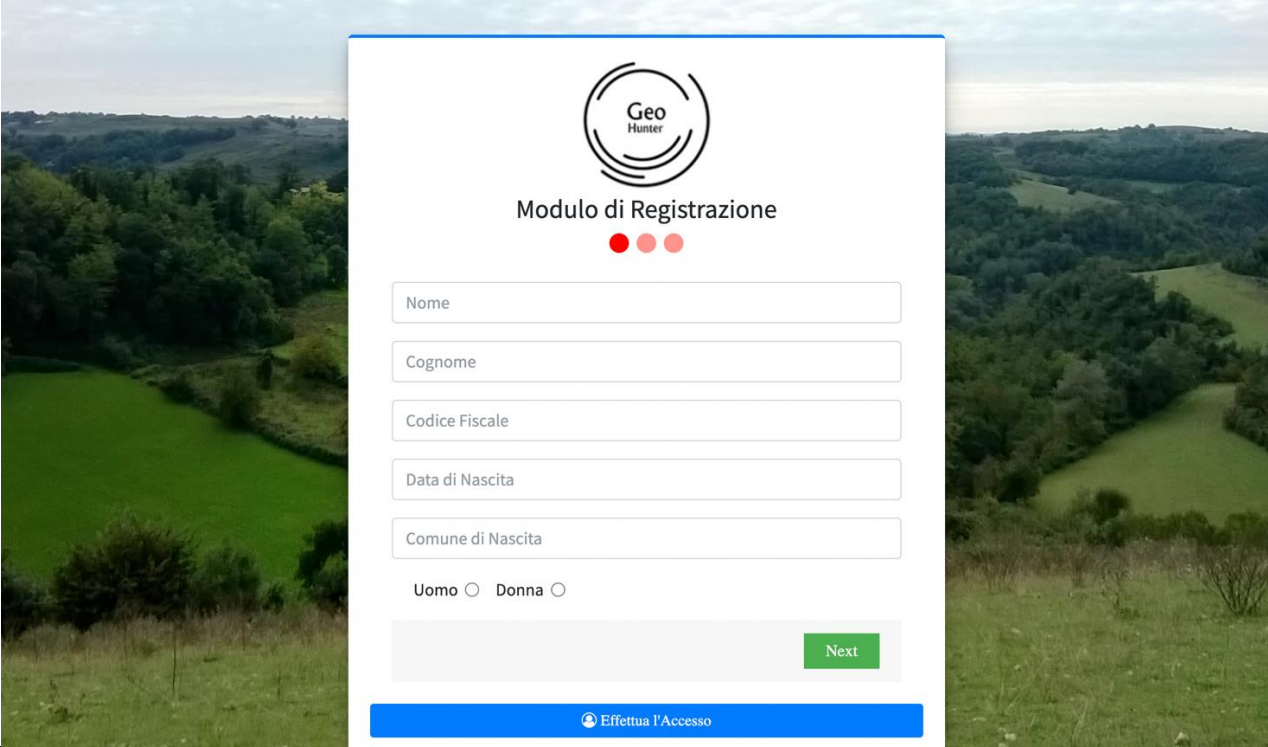


Ambito Territoriale di Caccia VT 2

Associazione "TUSCIA SUD"

Via Cavour 14– 0110 Viterbo - Tel.0761/303140

C. F. 90053120565

<p>3 Inserire i propri dati (3 pagine che sono apribili se il sistema riconosce come corrette le modalità di inserimento dei dati della pagina corrente). Fare particolare attenzione a scrivere bene il proprio codice fiscale e l'indirizzo e.mail a cui verrà inviata la password. Si precisa che l'indirizzo e.mail è associabile ad un solo utente registrato</p>	
<p>4 Una volta arrivata la password (che potrà essere cambiata dall'utente cacciatore) si potrà accedere ai servizi dell'app che attualmente è utilizzata per la caccia di selezione</p>	<p>ANDARE AL PUNTO B) DELLA DIMOSTRAZIONE</p>



Ambito Territoriale di Caccia VT 2

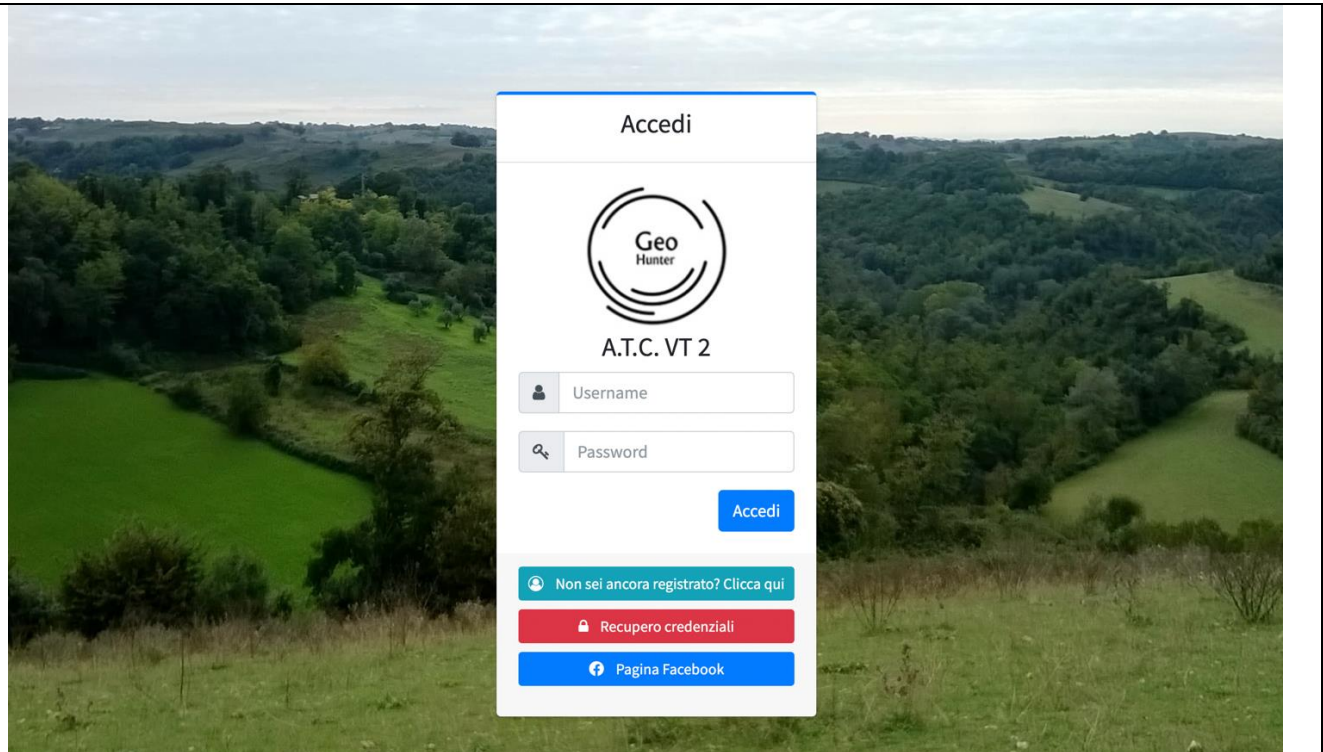
Associazione "TUSCIA SUD"

Via Cavour 14– 0110 Viterbo - Tel.0761/303140

C. F. 90053120565

B) Fase di caricamento della domanda di accesso alla caccia alla specie moriglione

- 1 Una volta arrivata la password si potrà accedere ai servizi della webapp GEOHUNTER, che attualmente è utilizzata per la caccia di selezione, inserendo:
- **al posto di username va scritto il proprio codice fiscale**
 - **al posto di password quella inviata via e-mail**





Ambito Territoriale di Caccia VT 2

Associazione "TUSCIA SUD"

Via Cavour 14– 0110 Viterbo - Tel.0761/303140

C. F. 90053120565

2

A questo punto si entra nel proprio profilo.
Se vedete alcune sezioni (ad esempio Abilitato ecc...) con la scritta "NO", non vi preoccupate, riguarda solo i servizi della caccia di selezione. Dovete semplicemente cliccare su "AREA PERSONALE"

The screenshot displays the GeoHunter mobile application interface. On the left, a dark sidebar menu lists functions: Dashboard, Pubblicazioni ATC, Area Personale, and Esci (with a red 'Uscita' button). The main content area shows the profile of 'Caio Tizio', a hunter. The profile includes a blue header with the GeoHunter logo, the name 'Caio Tizio', and the title 'Cacciatore'. Below this, user details are listed: 'UserName: TZICAI00A01M082T' and 'Codice: 8007218'. A list of status indicators follows: 'Abilitato' (No), 'Documenti' (No), 'Domanda Iscrizione' (No), 'Consenso al tratt. dei dati personali' (Si), and 'Abilitato alla caccia di selezione' (No). The top right corner of the app shows a welcome message 'Benvenuto, Caio Tizio' and the date '03-08-2022'.



Ambito Territoriale di Caccia VT 2

Associazione "TUSCIA SUD"

Via Cavour 14– 0110 Viterbo - Tel.0761/303140

C. F. 90053120565

3 Cliccare su "DOCUMENTI"

The screenshot shows the GeoHunter web application interface. On the left, a dark sidebar contains a menu with the following items: Dashboard, Pubblicazioni ATC, Area Personale (expanded), Dati Anagrafici, Abilitazioni, Documenti (highlighted), Domanda di Iscrizione, Consenso Dati, Posizione Amministrativa, and Esci (with a red 'Uscita' button). The main content area displays the user profile for Caio Tizio, a hunter. The profile includes a blue header with the GeoHunter logo and the user's name. Below the header, the user's details are listed: Cacciatore, UserName: TZICAI00A01M082T, and Codice: 8007218. A table of status indicators is shown below the details:

Abilitato	No
Documenti	No
Domanda Iscrizione	No
Consenso al tratt. dei dati personali	Si
Abilitato alla caccia di selezione	No



Ambito Territoriale di Caccia VT 2

Associazione "TUSCIA SUD"

Via Cavour 14– 0110 Viterbo - Tel.0761/303140

C. F. 90053120565

4

Cliccare sulla terza casella
"DOCUMENTO ALTRO GENERE"

GeoHunter

Benvenuto, Caio Tizio

Ambito Territoriale di Caccia Viterbo 2

GeoHunter / 03-08-2022

Documento di Riconoscimento Documento di Pagamento Documento altro Genere

Documenti

Visualizza 3 elementi Cerca:

Anno	Tipologia di documento	Data di scadenza/registrazione	Azioni
Nessun dato presente nella tabella			

Vista da 0 a 0 di 0 elementi

Indietro



Ambito Territoriale di Caccia VT 2

Associazione "TUSCIA SUD"

Via Cavour 14– 0110 Viterbo - Tel.0761/303140

C. F. 90053120565

5 Dal menù a tendina "TIPOLOGIA DI DOCUMENTO", scorrere e selezionare "MODULO MORIGLIONE"



Ambito Territoriale di Caccia VT 2

Associazione "TUSCIA SUD"

Via Cavour 14– 0110 Viterbo - Tel.0761/303140

C. F. 90053120565

6 Cliccare sullo spazio "FAI DOPPIO CLIC O SPOSTA QUI IL FILE"



Ambito Territoriale di Caccia VT 2

Associazione "TUSCIA SUD"

Via Cavour 14– 0110 Viterbo - Tel.0761/303140

C. F. 90053120565

- 7** Caricare il file (al massimo due per volta) (Immagine oppure pdf) della domanda compilata che avete scaricato precedentemente e il file (immagine oppure pdf) di un documento di identità. Se serve inserire un altro documento ripetete la procedura rileggendo dal punto 4) della presente tabella

GeoHunter

Benvenuto, Caio Tizio

Ambito Territoriale di Caccia Viterbo 2

GeoHunter / 03-08-2022

Alert!
File caricato correttamente

Documento di Riconoscimento Documento di Pagamento Documento altro Genere

Documenti

Visualizza 3 elementi Cerca:

Anno	Tipologia di documento	Data di scadenza/registrazione	Azioni
2022	Modulo tortora		Azioni

Vista da 1 a 1 di 1 elementi

Precedente 1 Successivo

Indietro



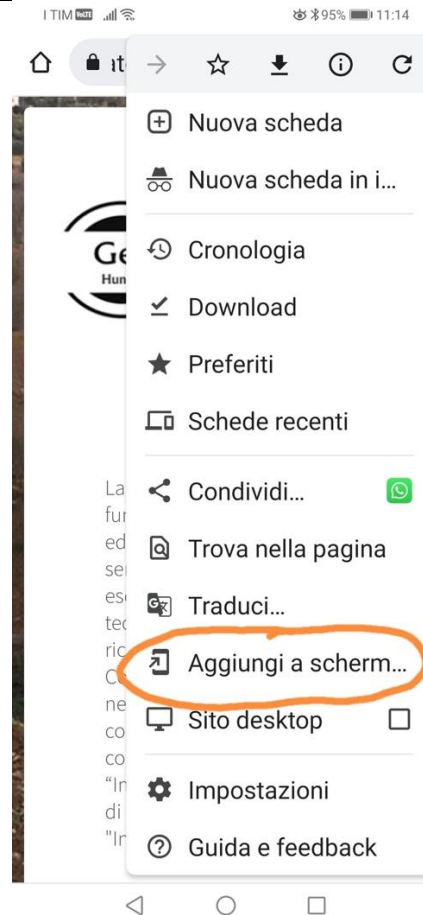
Ambito Territoriale di Caccia VT 2

Associazione "TUSCIA SUD"

Via Cavour 14– 0110 Viterbo - Tel.0761/303140

C. F. 90053120565

8 Per accedere a Geohunter da smartphone, utilizzare un browser per internet e digitare sulla barra indirizzi www.atcviterbo2.it cliccare sull'icona Geohunter e seguire le procedure su indicate. È possibile salvare sul desktop dello smartphone l'indirizzo della webapp per rendere più celere l'accesso con salvate già le proprie credenziali.



Terminato l'inserimento dei documenti si deve uscire dalla pagina cliccando in altro a destra dove c'è il vostro nome.